

Daily Technical Analysis Report



بن ميراچ
لتداول الأوراق المالية

شركائك في النجاح

ميراج .. ثقة .. تميز .. إلتزام...

 www.miragebrokerage.org

 miragebrokerage.blogspot

 [mirage1online](https://www.facebook.com/mirage1online)

 [miiragebrokerageco](https://www.youtube.com/miragebrokerageco)

 [miragebrokerge1](https://twitter.com/miragebrokerge1)

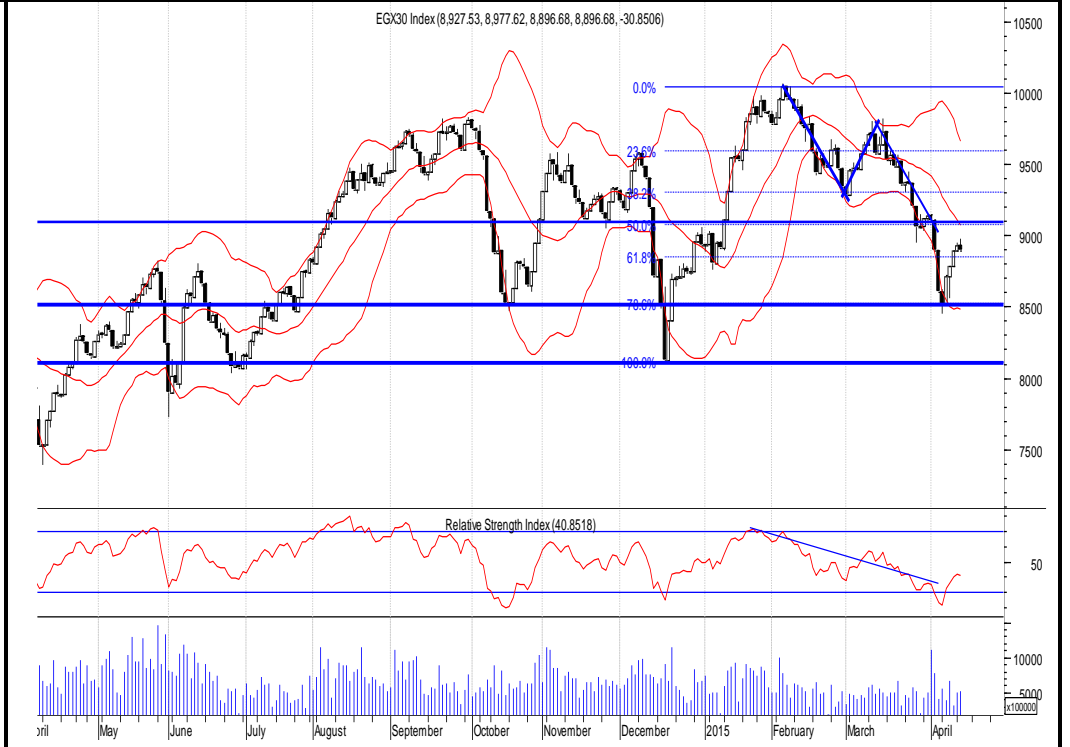
التنبيه بإخلاء المسؤولية : هذا التقرير مبني على أسس التحليل الفني و المعلومات الواردة فيه يتم الحصول عليها من مصادر معروفة نعتقد في صحتها و هذا التقرير لا يعتبر توصية بالبيع والشراء إنما هو مجرد استشارة فنية والمستثمر يملك حرية البيع والشراء طبقا لقراره الاستثماري الخاص به .

ثقة .. تميز .. إلتزام

EGX70



EGX30



الاجلاق: ٤٩٤

ما زال مؤشر الافراد في اتجاهه العرضي بين منطقتي ٤٩٠ و ٤٩٨ ، وما زالت تلك الحالة العرضية مسيطرة علي اسهم المؤشر في اغلب القطاعات ، ولكن من الواضح ظهور بعض القوة الشرائية علي اسهم المؤشر مما يعزز الارتداد لاعلي خصوصا بعد وصول المؤشر الي مستهدفه الهابط عند مستوي ٤٨٢ نقطة ، ليكون مستوي الدعم الحالي ٤٩٠ ٤٨٨ ، ويكون مستوي المقاومة ٤٩٨ ٥٠٠ .

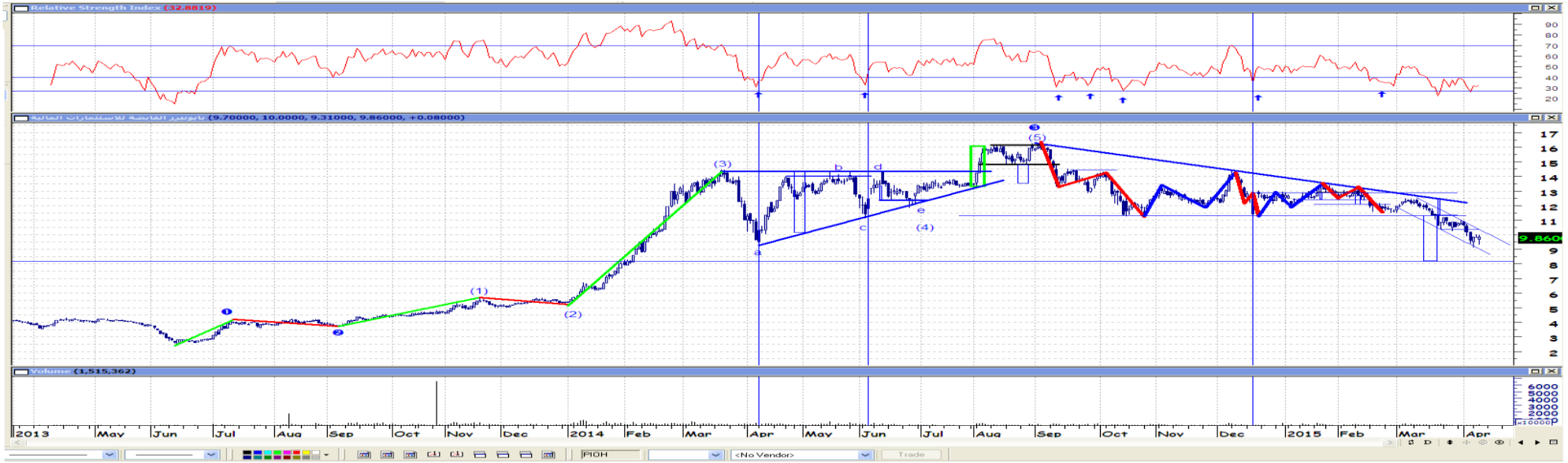
الاجلاق: ٨٨٨٦

استطاعت منطقة ال ٨٨٠٠ ان توقف من حدة النزول واستطاعت ان تحافظ علي المؤشر في تلك المنطقه ، وشهدت الجلسة حدوث ارتدادات واضحة وان كانت صغيرة في الكثير من اسهم المؤشر مما يعزز بالنظرة الايجابية علي المستوي القصير ، ليكون مستوي دعم المؤشر ٨٨٠٠ نقطة ، ويكون مستوي المقاومة ٩١٠٠ نقطة.

التنبيه بإخلاء المسؤولية : هذا التقرير مبني على أسس التحليل الفني و المعلومات الواردة فيه يتم الحصول عليها من مصادر معروفة نعتقد في صحتها و هذا التقرير لا يعتبر توصيه بالبيع والشراء إنما هو مجرد استشارة فنية والمستثمر يملك حرية البيع والشراء طبقا لقراره الاستثماري الخاص به .

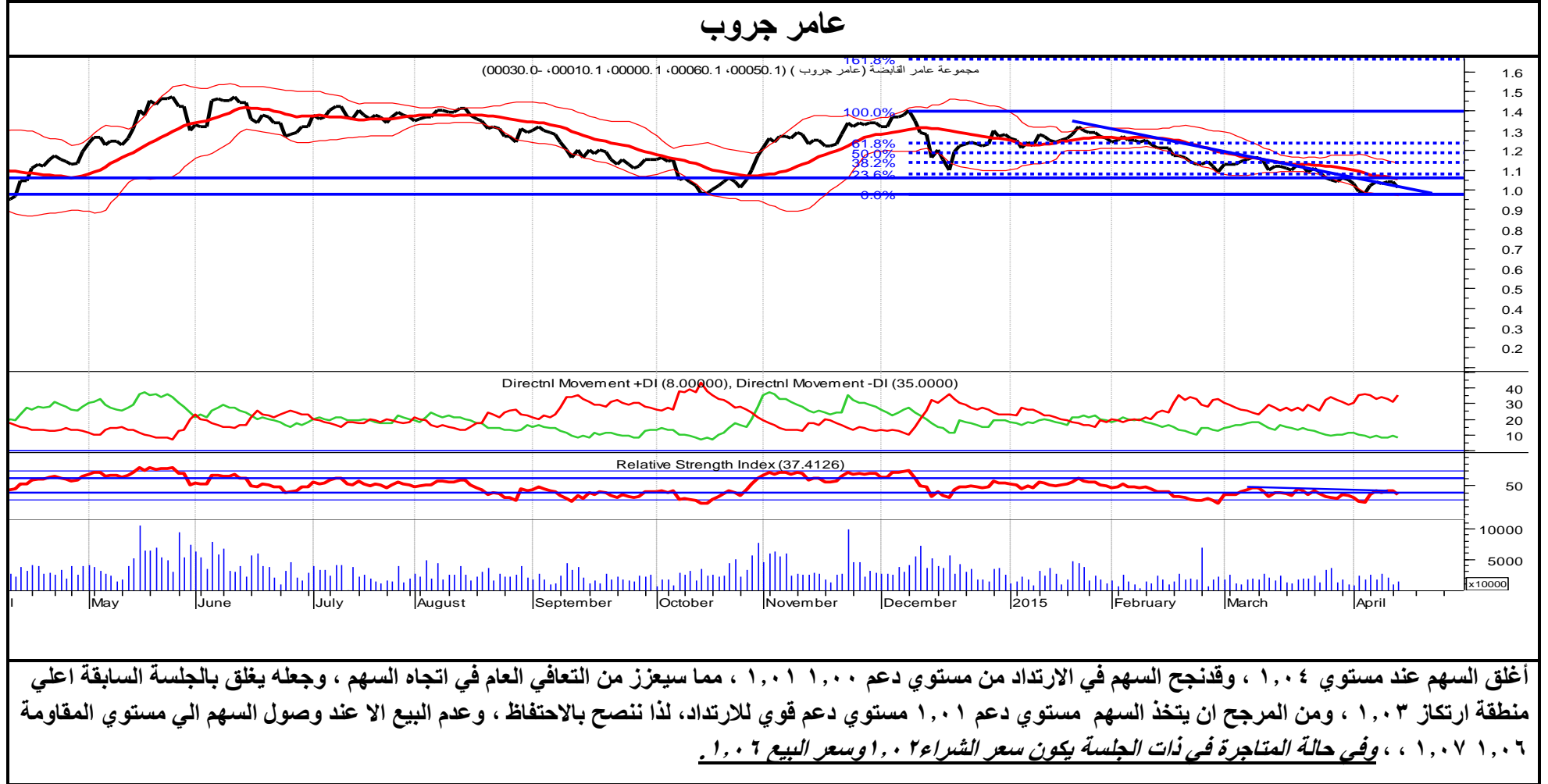
تحليل لاهم الاسهم

بايونيرز



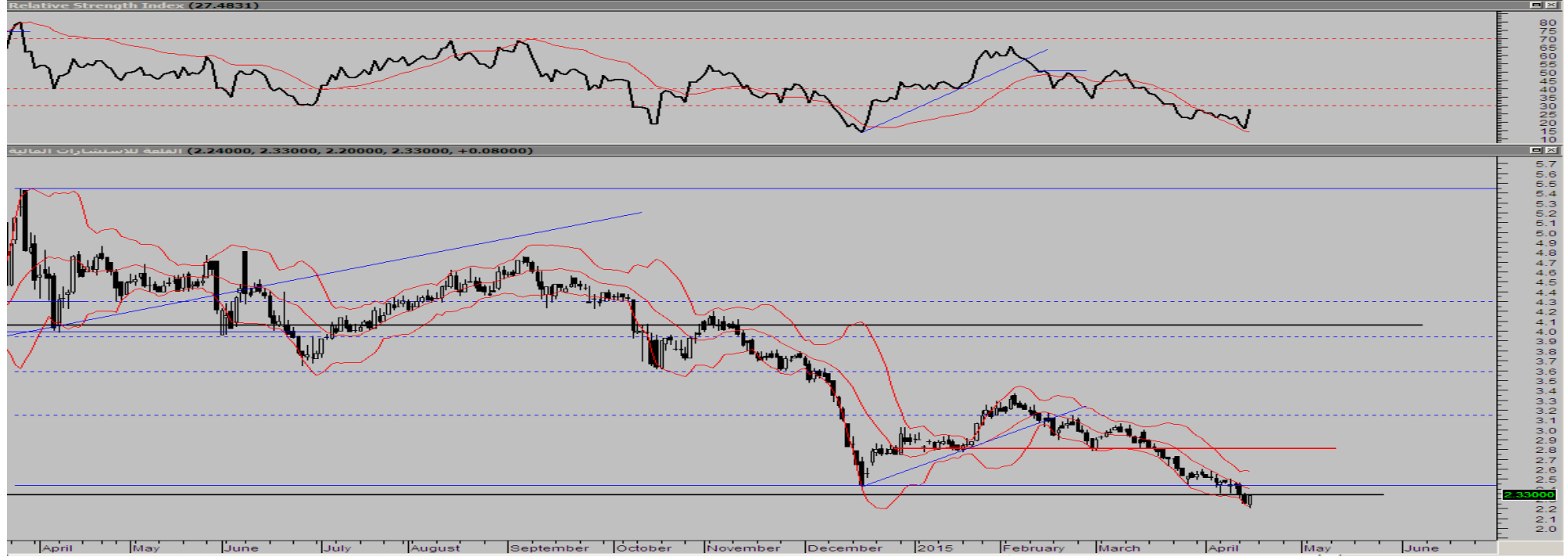
كسر السهم اهم مستوي دعم له (ايضا وقف الخساره)
بعد محاوله الصعود مره اخري فوق مستويات ١١,٠٠ من الممكن اعاده النظر مره اخري للسهم (لظهور بعض القوي الشرائيه)
دعم اول خلال الجلسه ٩,٤٠ مقاومه اولي خلال الجلسه ٩,٨٠
دعم ثاني خلال الجلسه ٩,٢٠ مقاومه ثانيه داخل الجلسه ١٠,٠٠

التنبيه بإخلاء المسؤولية : هذا التقرير مبني على أسس التحليل الفني و المعلومات الواردة فيه يتم الحصول عليها من مصادر معروفة نعتقد في صحتها و هذا التقرير لا يعتبر توصيه بالبيع و الشراء إنما هو مجرد استشارة فنية و المستثمر يملك حرية البيع و الشراء طبقاً لقراره الاستثماري الخاص به .



التنبيه بإخلاء المسؤولية : هذا التقرير مبني على أسس التحليل الفني و المعلومات الواردة فيه يتم الحصول عليها من مصادر معروفة نعتقد في صحتها و هذا التقرير لا يعتبر توصيه بالبيع والشراء إنما هو مجرد استشارة فنية والمستثمر يملك حرية البيع والشراء طبقا لقراره الاستثماري الخاص به .

القلعه



تماسك السهم بقوة عند منطقة الدعم الرئيسي ٢,٢٠ جنيه ليرتد منها بشكل ملحوظ في محاوله لإعادة التداول اعلى مستوى الـ ٢,٣٠ جنيه مع إستمرار الثبات النسبي بأحجام التداول مما يؤهل السهم للدخول في بعض التحركات العرضية التجميعيه قبل الصعود ، لذلك بالشراء التجميعي مع المتاجره.

الدعم عند الـ ٢,٢٠ ثم ٢,١٢ جنيه .
المقاومه عند الـ ٢,٤٣ ثم ٢,٥٥ جنيه .

التنبيه بإخلاء المسئولية : هذا التقرير مبني على أسس التحليل الفني و المعلومات الواردة فيه يتم الحصول عليها من مصادر معروفة نعتقد في صحتها و هذا التقرير لا يعتبر توصيه بالبيع والشراء إنما هو مجرد استشارة فنية والمستثمر يملك حرية البيع والشراء طبقا لقراره الاستثماري الخاص به .

قطاع العقارات

التعليق	الاتجاه	المستهدف	المقاومة		وقف الخسائر	الدعم		الاغلاق	الكود	الاسم
			٢	١		٢	١			
إرتد السهم بشكل قوي من مستوى الدعم عليه مستهدفاً المقاومة القريبة وسط تحسن نسبي بأحجام التداول يوهل السهم لمواصلة إرتداده لذلك ينصح بالشراء لتجميعي مع المتاجره ..	هابط	١١,٢٨	١٠,٧٩	١٠,٤٢	٩,٥١	٩,٢٠	٩,٥٩	٩,٩٧	TMGH	طلعت مصطفى
بعد اقتراب السهم من نقطه وقف الخساره ارتد السهم مره اخره وما زال السهم في اتجاهه العرضي التجميعي	عرضي	٤٠,٠٠	٣٨,٠٠	٣٧,٠٠	٣٠,٠٠	٣٠,٠٠	٣١,٠٠	٣٢,٩٠	MNHD	مدينة نصر
السهم في اتجاه عرضي بين المقاومات والدعوم	عرضي	٦٢,٤٠	٦٢,٤٠	٦٢,٠٠	٥٧,٦٠	٥٧,٠٠	٥٨,٩٠	٦١,٠٩	HELI	مصر الجديدة
السهم في اتجاه عرضي بين المقاومات والدعوم	عرضي	٣,٨٤	٣,٧٧	٣,٧٠	٣,٤٥	٣,٢٢	٣,٥٦	٣,٦٣	PHDC	بالم هيلز
أخفق السهم في التماسك عند مستوى المقاومة القوي عند الـ ١٣ جنيه ليجد عندها بعض عمليات البيع مما يوهل السهم للدخول في بعض التحركات العرضية ، لذلك ينصح بالشراء لتجميعي مع المتاجره .	عرضي	١٣,٦٠	١٣,٤٠	١٣	١٢,٣٨	١١,٨٠	١٢,٢٠	١٢,٥٦	OCDI	السادس من اكتوبر
من الممكن التجميع قرب مستويات الدعم الهامه او في منطقه ١,١٠-١,٠٠	هابط	١,٤٠	١,٣٠	١,٢٥	١,٠٠	١,٠٠	١,٠٠	١,٠٤	EGTS	المصرية للمنتجات

التنبيه بإخلاء المسؤولية : هذا التقرير مبني على أسس التحليل الفني و المعلومات الواردة فيه يتم الحصول عليها من مصادر معروفة نعتقد في صحتها و هذا التقرير لا يعتبر توصيه بالبيع والشراء إنما هو مجرد استشارة فنية والمستثمر يملك حرية البيع والشراء طبقاً لقراره الاستثماري الخاص به .

قطاع الخدمات المالية

الاسم	الكود	الاعلاق	الدعم		وقف الخسائر	المقاومة		المستهدف	الاتجاه	تعليق
			٢	١		٢	١			
هيرمس	HRHO	١٥,٠٢	١٤,٦٠	١٤,٢٠	١٤,٢٠	١٥,٧٨	١٦	١٦,٧٥	عرضي	ارتد السهم بشكل قوي من مستوى الدعم عليه مستهدفاً المقاومة القريبة وسط تحسن نسبي بأحجام التداول يؤهل السهم لمواصلة إرتداده لذلك ينصح بالشراء لتجميعي مع المتاجره .
بايونيرز	PIOH	٩,٤٥	٩,٠٠	٨,٨٠	٨,٥٠	١١,٠٠	١٢,٠٠	١٢,٠٠	هابط	تفعيل نقطه وقف الخسائر والمتاجره ب ٥٠% من المحفظه واعاده الدخول مره اخري عند نقطه الدعم الجديد
عامر جروب	AMER	١,٠٤	١,٠١	٠,٩٣	٠,٩٦	١,٠٦	١,٠٨	١,٠٨	عرضي	السهم في اتجاه عرضي بين المقاومات والدعوم
القلعة	CCAP	٢,٣٣	٢,٢٤	٢,١٠	٢,١٨	٢,٣٨	٢,٤٢	٢,٤٢	عرضي	السهم في اتجاه عرضي بين المقاومات والدعوم
العربية للاستثمارات	AIND	١,٥٦	١,٥٠	١,٤٥	١,٤٥	١,٨٥	١,٩٠	١,٩٠	عرضي	ننصح بالمتاجره بين مستويات الدعم والمقاومه
المصريون في الخارج	ABRD	٤,٧٨	٤,٤١	٣,٥٥	٣,٥٥	٥,١٠	٥,٢٨	٥,٤٦	هابط	يحاول السهم التماسك أعلى مستوى الدعم عند الـ ٤,٤٠ جنيهه و لكن مازال دون العزم الكافي لذا من المتوقع ان يمر ببعض عمليات البيع ، لذلك ينصح بالشراء لتجميعي مع المتاجره .

التنبيه بإخلاء المسؤولية : هذا التقرير مبني على أسس التحليل الفني و المعلومات الواردة فيه يتم الحصول عليها من مصادر معروفة نعتقد في صحتها و هذا التقرير لا يعتبر توصيه بالبيع و الشراء إنما هو مجرد استشارة فنية والمستثمر يملك حرية البيع و الشراء طبقاً لقراره الاستثماري الخاص به .

قطاع الاتصالات

تعليق		المستهدف	المقاومة		وقف الخسائر	الدعم		الايغلاق	الكود	الاسم
			٢	١		٢	١			
السهم في اتجاه عرضي بين المقاومات والدعوم	عرضي	١,١٠	١,١٠	١,٠٨	١,٠٠	٠,٩٦	١,٠٣	١,٠٦	OTMT	أوراسكوم للاعلام
السهم في اتجاه عرضي بين المقاومات والدعوم	عرضي	٣,٧٠	٣,٧٠	٣,٦٢	٣,٣٠	٣,٢٢	٣,٤٩	٣,٥٦	GTHE	جلوبال تيلكوم
السهم في اتجاه عرضي بين المقاومات والدعوم	عرضي	١١,٦٠	١١,٦٠	١١,٣٢	١٠,٢٠	٩,٨٤	١٠,٥٠	١٠,٨٨	ETEL	المصرية للاتصالات

قطاع المنتجات المنزلية

تعليق		المستهدف	المقاومة		وقف الخسائر	الدعم		الايغلاق	الكود	الاسم
			٢	١		٢	١			
تفعيل نقطه وقف الخسائر والمتاجره ب ٥٠% من المحفظه واعاده الدخول مره اخري عند نقطه الدعم الجديده. من الممكن التجميع في هذه المناطق واعاده البيع عند عند المقاومات	هابط	٤,٢٠	٤,٠٠	٣,٩٠	٢,٩٠	٢,٩٥	٣,٠٠	٣,٠٣	ACGC	العربية لحليج الاقطان
اغلق السهم اسفل مستوي وقف الخسائر لذلك ينصح بتخفيف الكميات بعد كسر الدعوم الرئيسي. من الممكن التجميع في هذه المناطق واعاده البيع عند عند المقاومات	هابط	٣,٢٠	٣,٠٠	٢,٨٠	٢,٠٠	٢,١٠	٢,١٥	٢,١٧	APSW	العربية وبوليفارا
تفعيل نقطه وقف الخسائر والمتاجره ب ٥٠% من المحفظه واعاده الدخول مره اخري عند نقطه الدعم الجديده. من الممكن التجميع في هذه المناطق واعاده البيع عند عند المقاومات	هابط	٦,٠٠	٥,٧٠	٥,٦٠	٥,٠٠	٤,٠٠	٤,٢٠	٤,٢٠	PRCL	العامه للخزف(شيني)

التنبيه بإخلاء المسئولية : هذا التقرير مبني على أسس التحليل الفني و المعلومات الواردة فيه يتم الحصول عليها من مصادر معروفة نعتقد في صحتها و هذا التقرير لا يعتبر توصيه بالبيع والشراء إنما هو مجرد استشارة فنية والمستثمر يملك حرية البيع والشراء طبقا لقراره الاستثماري الخاص به .

قطاع التشيد والبناء

تعليق		المستهدف	المقاومة		وقف الخسائر	الدعم		الايغلاق	الكود	الاسم
			٢	١		٢	١			
بالرغم من أن السهم مازال يمر بموجة جني الأرباح لأنه بدأ في أظهار علامات تكوين قاع فقد نجد إرتداده خلال الجلسات القادمة .	هابط	١,٥٠	١,٤٥	١,٣٥	١,٢٠	١,١٥	١,٢٠	١,٢٢	UEGC	الصعيد العامة للمقاولات
إرتد السهم بشكل قوي من مستوى الدعم عليه مستهدفاً المقاومة القريبة وسط تحسن نسبي بأحجام التداول يؤهل السهم لمواصلة إرتداده لذلك ينصح بالشراء لتجميعي مع المتاجر.	هابط	٦,٨٧	٦,٤٤	٦	٥,٣٩	٥,٠٧	٥,٣٩	٥,٧٩	SVCE	جنوب الوادي للاسمنت
بالرغم من أن السهم مازال يمر بموجة جني الأرباح لأنه بدأ في أظهار علامات تكوين قاع فقد نجد إرتداده خلال الجلسات القادمة .	هابط	٥,٦٧	٥	٤,٦٢	٤,٢٢	٤,١٣	٤,٢٢	٤,٤٠	GGCC	الجيزة العامة للمقاولات

قطاع الكيماويات

تعليق		المستهدف	المقاومة		وقف الخسائر	الدعم		الايغلاق	الكود	الاسم
			٢	١		٢	١			
السهم في اتجاه عرضي بين المقاومات والدعم	عرضي	٤,٥٩	٤,٥٩	٤,٤٨	٣,٩٢	٣,٨٠	٤,١٥	٤,٣٦	EGCH	كيما
السهم في اتجاه عرضي بين المقاومات والدعم	عرضي	٨,٧٩	٨,٧٩	٨,٦٨	٨,٠٥	٧,٩٢	٨,٣٠	٨,٥٠	EFIC	المالية والصناعية
السهم في اتجاه هابط مستهدف الدعم	هابط	٤,١٨	٤,١٨	٤,١٠	٣,٧٥	٣,٥٠	٣,٩٠	٤,٠٠	SMFR	سماد مصر

التنبيه بإخلاء المسؤولية : هذا التقرير مبني على أسس التحليل الفني و المعلومات الواردة فيه يتم الحصول عليها من مصادر معروفة نعتقد في صحتها و هذا التقرير لا يعتبر توصية بالبيع و الشراء إنما هو مجرد استشارة فنية و المستثمر يملك حرية البيع و الشراء طبقا لقراره الاستثماري الخاص به .

قطاع الانحدية

الاسم	الكود	الايغلاق	الدعم		وقف الخسائر	المقاومة		الاتجاه	تعليق
			١	٢		١	٢		
جهينة	JUFO	٩,٣٠	٩,١٠	٨,٦٦	٨,٨٠	٩,٤٠	٩,٥٥	عرضي	السهم في اتجاه عرضي بين المقاومات والدعم
المنصورة للدواجن	MPCO	٢١,٣٢	٢٠,٥٠	١٩,٣٠	٢٠,٠٠	٢٢,١٠	٢٢,٨٠	عرضي	السهم في اتجاه عرضي بين المقاومات والدعم
المصرية للدواجن	EPCO	٢,٠٦	١,٩٥	١,٨٢	١,٨٢	٢,١٥	٢,٢٢	هابط	السهم في اتجاه هابط مستهدف الدعم

قطاع الموارد الاساسيه

الاسم	الكود	الايغلاق	الدعم		وقف الخسائر	المقاومة		الاتجاه	تعليق
			١	٢		١	٢		
العز لحديد التسليح	ESRS	١٢,٧٧	١٢,٤٥	١١,٥٦	١٢,٤٥	١٣,٦٠	١٤,١٥	هابط	أخفق السهم في التماسك عند مستوى المقاومة القوي عند الـ ١٣ جنيه ليجد عندها بعض عمليات البيع مما يؤهل السهم للدخول في بعض التحركات العرضية ،لذلك ينصح بالشراء لتجميعي مع المتاجره .
الحديد والصلب	IRON	٦,١٦	٥,٥٨	٤,٩١	٥,٥٨	٦,٥٥	٦,٨٦	هابط	إرتد السهم بشكل قوي من مستوى الدعم عليه مستهدفاً المقاومة القريبة وسط تحسن نسبي بأحجام التداول يؤهل السهم لمواصلة إرتداده لذلك ينصح بالشراء لتجميعي مع المتاجره
اسيك للتعدين	ASCM	٧,٧٥	٧,٦٤	٦,٦٤	٧,٦٤	٨,٤٥	٩	هابط	بالرغم من أن السهم مازال يمر بموجة جني الأرباح إلا أنه بدأ في أظهار علامات تكوين قاع فقد نجد إرتداده خلال الجلسات القادمة .

التنبيه بإخلاء المسؤولية : هذا التقرير مبني على أسس التحليل الفني و المعلومات الواردة فيه يتم الحصول عليها من مصادر معروفة نعتقد في صحتها و هذا التقرير لا يعتبر توصيه بالبيع والشراء إنما هو مجرد استشارة فنية والمستثمر يملك حرية البيع والشراء طبقا لقراره الاستثماري الخاص به .

قطاع الخدمات والمنتجات الصناعية

تعليق	الاتجاه	المستهدف	المقاومة		وقف الخسائر	الدعم		الايغلاق	الكود	الاسم
			٢	١		٢	١			
ننصح بالمتاجره بين مستويات الدعم والمقاومه . من الممكن التجميع في هذه المناطق واعاده البيع عند المقاومات	هابط	١,٣٠	١,٣٠	١,٢٠	٩٠.	٩٠.	٩٥.	١,٠١	ELEC	الكابلاب الكهربائية
تفعيل نقطه وقف الخسائر والمتاجره ب ٥٠% من المحفظه واعاده الدخول مره اخري عند نقطه الدعم الجديده . من الممكن التجميع في هذه المناطق واعاده البيع عند المقاومات	هابط	١٠,٠٠	٩,٥٠	٨,٧٠	٧,٠٠	٦,٥٠	٦,٨٠	٧,١٠	CSAG	القناة للتوكيلات
تفعيل نقطه وقف الخسائر والمتاجره ب ٥٠% من المحفظه واعاده الدخول مره اخري عند نقطه الدعم الجديده . من الممكن التجميع في هذه المناطق واعاده البيع عند المقاومات	هابط	١,٢٠	١,١٥	١,١٠	٩٠	٨٠.	٨٥.	٩١.	UASG	العربية المتحدة للسحن والتفريغ

prepared by:
Mona Moustafa
Islam Fathy
Mustafaa Ra'fat

zeinab.mostafa@miragebrokerage.net
islam.fathi@miragebrokerage.net
mustafa@miragebrokerage.net

التنبيه بإخلاء المسؤولية : هذا التقرير مبني على أسس التحليل الفني و المعلومات الواردة فيه يتم الحصول عليها من مصادر معروفة نعتقد في صحتها و هذا التقرير لا يعتبر توصيه بالبيع والشراء إنما هو مجرد استشارة فنية والمستثمر يملك حرية البيع والشراء طبقا لقراره الاستثماري الخاص به .